


ỦY BAN NHÂN DÂN HUYỆN ĐẠI LỘC
Trường Tiểu học Hứa Tạo

BÀI HỌC STEM

Người thực hiện : Bùi Thị Hiếu



Chào mừng các em đến với

GIÁO DỤC




Hành trình sáng tạo





Bài trình chiếu của em về hệ mặt trời





CÂU CHUYỆN STEM







Câu chuyện STEM



ĐỌC
CÂU CHUYỆN STEM
ở trang 75.





THỬ THÁCH STEM





Thử thách STEM



ĐỌC
THỬ THÁCH STEM
ở trang 76.



KIỂM THỨC STEM





1. NHIỆM VỤ CẦN THỰC HIỆN



Ghép mục thích hợp ở cột A với cột B.

Cột A


Những gì đã có

Sản phẩm cần tạo ra

Cột B

Bài trình chiếu giới thiệu hệ Mặt Trời.

Kiến thức về hệ Mặt Trời đã tìm hiểu bằng cách sử dụng phần mềm.

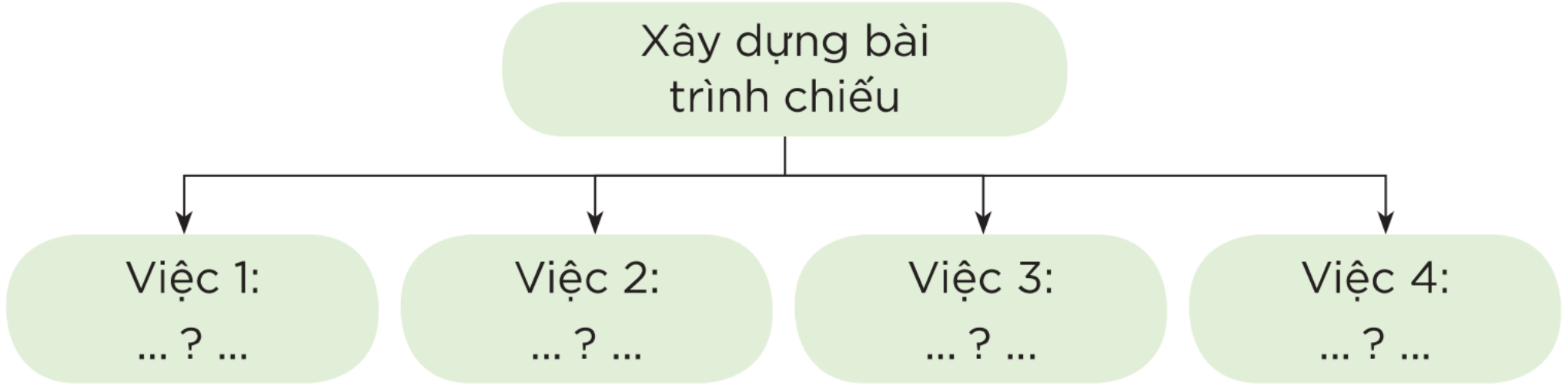




1. NHIỆM VỤ CẦN THỰC HIỆN



Những việc nhỏ hơn cần làm để tạo bài trình chiếu là gì?



Việc nào cần sử dụng máy tính?



2. HỆ MẶT TRỜI – trò chơi “ô chữ”



Luật chơi


- Ô chữ có 9 hàng ngang và 1 hàng dọc.
- Mỗi hàng ngang là tên của một hành tinh trong hệ Mặt Trời, hàng dọc là một từ khoá gồm 9 chữ cái.
- Số chữ cái của tên hành tinh ứng với số hình tròn trong hàng.
- GV đọc gợi ý **trang 77** để HS tìm từ khóa.



HỆ MẶT TRỜI - trò chơi "ô chữ"



- 1
- 2
- 3
- 4
- 5
- 6
- 7
- 8
- 9





SÁNG CHẾ STEM







THIẾT BỊ, PHẦN MỀM, HỌC LIỆU



- Thiết bị: Bộ máy tính để bàn.
- Phần mềm: Microsoft PowerPoint.
- Học liệu: Thư mục chứa tệp hình ảnh Mặt Trời và các hành tinh trong hệ Mặt Trời.





LÊN Ý TƯỞNG





Lên ý tưởng



- Số trang chiếu dự kiến.
- Tên trang chiếu.
- Nội dung trên trang chiếu.
- Hình ảnh trong trang chiếu.

PHÁC THẢO Ý TƯỞNG





TRÌNH BÀY Ý TƯỞNG





LỰA CHỌN VẬT LIỆU, DỤNG CỤ, THIẾT KẾ CHI TIẾT



- Thảo luận **các việc nhỏ hơn** cần thực hiện.
- Mô tả các việc đó theo bảng gợi ý.

TT	Việc	Mô tả
1	?	?
...	?	?




CHẾ TẠO SẢN PHẨM



Phân công nhiệm vụ trong nhóm theo bảng gợi ý.

TT	Nhiệm vụ	Thành viên	Hoàn thành/ Chưa hoàn thành
1	?	?	?
...	?	?	?





CHẾ TẠO SẢN PHẨM



Sử dụng phần mềm Microsoft PowerPoint để tạo bài trình chiếu.



Hình ảnh Mặt Trời và các hành tinh trong hệ Mặt Trời lấy từ trên mạng.

Lưu bài trình chiếu vào thư mục của em trên ổ đĩa D



Thử nghiệm, điều chỉnh và hoàn thiện




- **Thử trình chiếu** toàn màn hình
- **Đánh giá** sản phẩm theo yêu cầu
- **Điều chỉnh, sửa chữa** sản phẩm





BÌNH CHỌN



NHẬN XÉT



CẢI TIẾN SÁNG TẠO



STEM VÀ CUỘC SỐNG





STEM và cuộc sống



Đọc thông tin **trang 79**
và liệt kê các lợi ích
của máy tính.





**Cảm ơn các em
đã tham gia
học tích cực!**